

## Le bloc « Implication dans le cours »

### En quoi consiste ce bloc ?

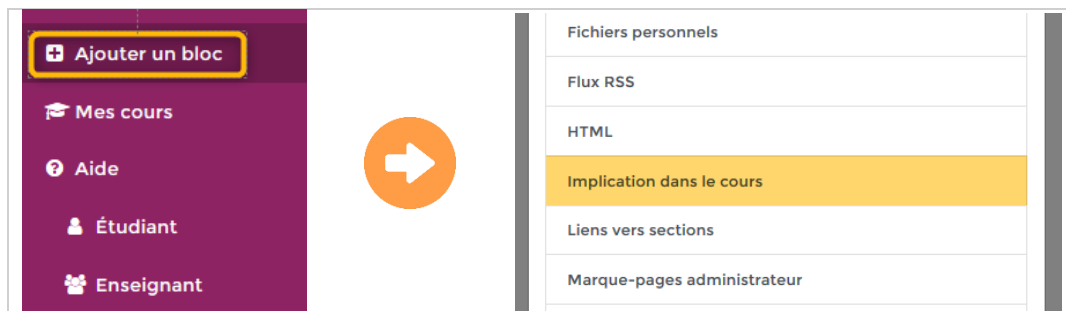
Le bloc « **Implication dans le cours** » est un outil de suivi des étudiants au service des enseignants. Il vous permet d'obtenir des données chiffrées sur l'implication des étudiants dans votre cours durant une période précise.

### Comment intégrer ce bloc à mon cours ?

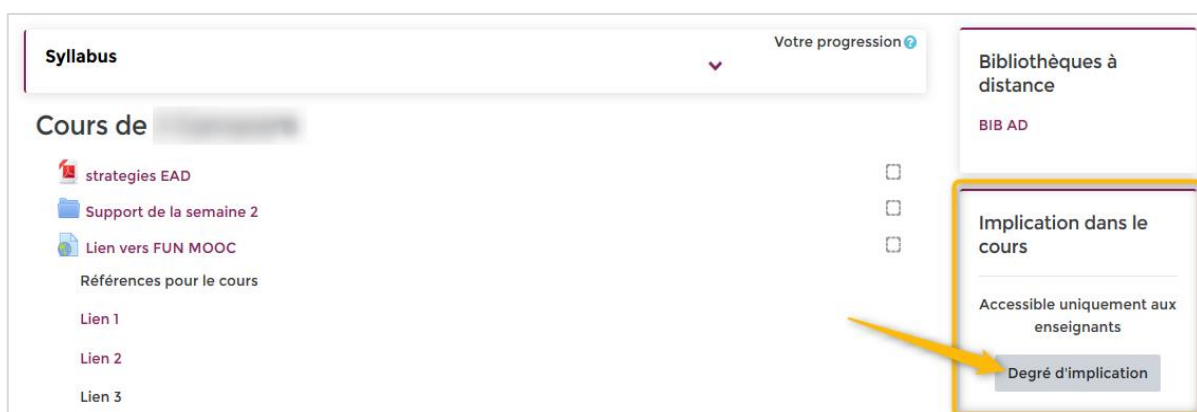
- Connectez-vous à la plateforme SAVOIR avec vos identifiants puis, choisissez le cours dans lequel vous souhaitez intégrer le bloc « **Implication dans le cours** ».
- « **Activez le mode édition** » en cliquant sur le bouton du même nom.



- Dans la colonne de gauche, cherchez « **Ajouter un bloc** ». Cliquez sur la liste déroulante pour trouver le bloc « **Implication dans le cours** ».



- Le bloc « **Implication dans le cours** » est maintenant disponible dans votre cours. Cliquez sur le bouton « **Degré d'implication** » pour découvrir les fonctionnalités de ce bloc.



## Comment paramétrer ce bloc ?

- Nous allons configurer le bloc afin que vous puissiez obtenir des informations de suivi précises sur l'implication des étudiants dans votre cours. Pour cela, vous avez trois éléments à paramétrer :
  - **Début de la période** : Indiquez la date de début du suivi.
  - **Fin de la période** : Indiquez la date de fin du suivi.
  - **Limite entre clics (en minutes)** : Définissez la durée de l'intervalle maximum entre deux clics d'une même session.

▼ **Configuration du bloc Implication dans le cours** ⓘ

Sélectionnez la plage de dates et l'intervalle maximum entre deux clics d'une même session.

Début de la période ⓘ      ⓘ

Fin de la période ⓘ      ⓘ

Limite entre clics (en minutes) ⓘ  ⓘ

**Calculer**

- Cliquez sur le bouton « **Calculer** » afin d'obtenir les informations d'implication de vos étudiants.

Vous obtenez un récapitulatif de votre demande pour l'ensemble des membres du cours avec :

- **La période** : Dates choisies lors de l'étape précédente.
- **Le temps écoulé** : Durée en jours et heures de cette période.
- **Le temps dédié** : Durée totale passée sur le cours par l'ensemble des participants.
- **L'implication moyenne** : Temps moyen passé sur ce cours.

Implication de tous les membres du cours. Cliquez sur un nom pour visualiser le détail de son implication dans le cours.  
 Période du *jeudi 19 mars 2020, 00:00* au *mardi 31 mars 2020, 15:20*  
 Temps écoulé : 12 jours 14 heures  
 Temps dédié : 26 heures 25 min  
 Implication moyenne : 2 heures 38 min

En-dessous, s'affiche également la liste de vos étudiants avec :

- **Les prénoms et noms.**
- **Les groupes.**
- **La durée passée dans le cours.**
- **Le nombre de connexions (de sessions) par jour.**

Prénom	Nom	Groupe	Implication dans le cours	Connexions par jour
[blurred]	[blurred]	[blurred]	47 min 55 s	0.08
[blurred]	[blurred]	[blurred]	43 min 32 s	0.16
[blurred]	[blurred]	[blurred]	2 heures 49 min	0.79
[blurred]	[blurred]	[blurred]	2 heures 54 min	0.56
[blurred]	[blurred]	[blurred]	7 heures 44 min	0.71
[blurred]	[blurred]	[blurred]	8 min 7 s	0.08
[blurred]	[blurred]	[blurred]	Aucun	0
[blurred]	[blurred]	[blurred]	Aucun	0
[blurred]	[blurred]	[blurred]	48 min 15 s	0.24
[blurred]	[blurred]	[blurred]	10 heures 28 min	0.64

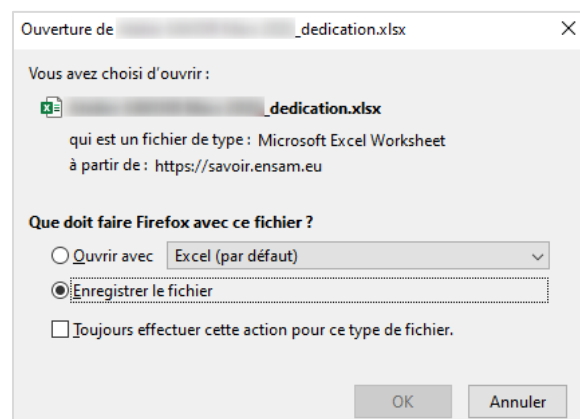
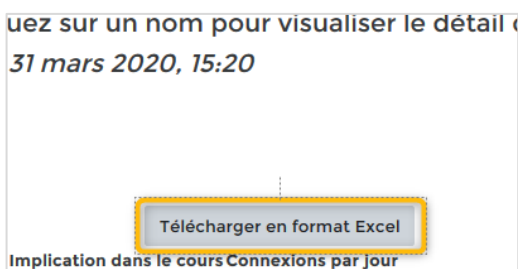
Si vous cliquez sur le nom ou prénom d'un participant du cours, vous obtenez plus de détails :

- La date et l'heure de début de la session
- La durée de la session
- L'adresse IP du participant

Début de la session	Durée	IP
vendredi 20 mars 2020, 12:40	12 min 41 s	[blurred]
samedi 21 mars 2020, 14:51	2 min 23 s	[blurred]
lundi 23 mars 2020, 10:51	8 min 3 s	[blurred]
mercredi 25 mars 2020, 17:23	2 min 56 s	[blurred]
vendredi 27 mars 2020, 14:43	45 min 49 s	[blurred]
lundi 30 mars 2020, 17:07	1 min 20 s	[blurred]
mardi 31 mars 2020, 13:43	1 heure 35 min	[blurred]

### Comment exporter les données sur mon ordinateur ?

- Cliquez sur le bouton « Télécharger en format Excel » afin de télécharger le fichier sur votre ordinateur.



- Cherchez votre fichier Excel téléchargé, puis ouvrez-le avec un tableur.

The screenshot shows an Excel spreadsheet with the following data:

	A	B	C	D	E	F	G	H	I
1	Du	jeudi 19 mars 2020, 00:00	Au	mardi 31 mars 2020, 15:20	Temps écoulé	12 jours 14 heures			
2									
3	Prénom	Nom	Groupe	Implication dans le cours (min)	Implication dans le cours	Connexions par jour			
4				116	1 heure 56 min	0,08			
5				44	43 min 32 s	0,16			
6				340	5 heures 40 min	0,79			
7				483	8 heures 2 min	0,56			
8				804	13 heures 24 min	0,71			
9				8	8 min 7 s	0,08			
10				0	Aucun	0			
11				0	Aucun	0			
12				48	48 min 15 s	0,24			
13				1133	18 heures 53 min	0,64			
14									
15									
16									
17									
18									
19									